


Libris
.RO

Milorad Kovačević și Goran Milisavljević

Respect pentru omenie și artă

Să învățăm ȘAH!

Traducere de Aurelia Ulici



București, 2017



Să învățăm șah!

Salut, fani ai șahului!	3
Legendele șahului	4
Piesele de șah	6
Linii	8
Coloane	9
Diagonale	10
Flancul regelui și flancul reginei	11
Valoarea pieselor	12
Opoziție	14
Regele	16
Regina	18
Turele	20
Caii	22
Nebunii	24
Pionii	26
Notarea mutărilor	28
Încheierea jocului cu pionul	30
Rege contra rege și pion	31
Miniaturi șahiste	32
Rocada	34
Șah-mat – scopul jocului	35
Mici probleme de șah	38



Salut, fani ai șahului!

Cartea de față prezintă regulile de bază ale șahului, conținând instrucțiuni teoretice și practice alături de numeroase ilustrații.

Partea introductivă a cărții invită cititorul la o „călătorie” prin istoria șahului și prezintă câteva dintre formele pe care șahul le-a luat de-a lungul evoluției sale.

În restul cărții, sunt prezentați un profesor de șah și copii care vor să învețe jocul. Comunicările lor au rolul de a demonstra că un jucător trebuie să cunoască tot mai mult, de la așezarea pieselor pe tablă până la executarea mutărilor complexe. Ilustrațiile pline de viață ale reginelor, regilor, pionilor și ale altor piese fac jocul să prindă viață și să fie mai simplu pentru începători, ajutându-i să învețe mai repede regulile șahului.

Această carte ilustrată a fost scrisă cu scopul de a-i îndruma pe cei ce sunt la primii pași în șah și a le simplifica primele contacte cu acest vechi și frumos joc.

Având în vedere provocările presupuse de învățarea șahului și familiarizarea cu terminologia și regulile, îi încurajăm pe adulți să lucreze cu copiii cu sprijinul acestei cărți și să le dea explicații ajutătoare pentru a le înlesni învățarea și a-i face să iubească șahul.

Ca să folosiți cartea mai eficient, vă rugăm să vă familiarizați cu semnele pe care le veți întâlni în carte (cuprinse în legenda de mai jos).

Vă urăm noroc și să învățați repede să jucați șah!

Autorii

LEGENDĂ



Află și învață



Informații interesante



Mutarea unei piese și piesa care atacă adversarul



Poziție posibilă pentru o piesă albă



Piesa atacată



Poziție posibilă pentru o piesă neagră




Piesele de șah.RO

Pentru a juca o partidă de șah este nevoie de o tablă cu pătrate și de piese specifice (două armate). Tabla de șah are 64 de pătrate negre și albe (sau deschise și întunecate). Un pătrat alb este în colțul din dreapta al fiecărui jucător.

Prezentarea unui joc de șah pe hârtie se numește diagramă.

Fiecare jucător are 16 piese: un rege, o regină, două ture, doi nebuni, doi cai și opt pioni. Partida de șah începe cu mutarea jucătorului care folosește piesele albe.



Poziția pieselor

Regina (Dama) albă este așezată pe pătratul alb.

Regina (Dama) neagră este așezată pe pătratul negru.

Turele se află în pătratele din colțurile tablei de șah.

Caii sunt așezați lângă ture.

Nebunii urmează după cai.


Regele stă alături de regină.

Pionii sunt așezați în fața celorlalte piese.



În timpul jocului, piesele își vor schimba pozițiile, dar într-un pătrat nu poate sta decât o singură piesă. Tu și adversarul tău veți muta piesele pe rând.


Înainte de a juca șah trebuie să înveți cum se mută toate piesele și principalele reguli necesare pentru a disputa o partidă de șah.



Pion

Cal

Nebun




Tură Regină (Damă) Rege

Simboluri:



P - Pion



T - Tură



C - Cal



D - Regină (Damă)



N - Nebun



R - Rege



Prima competiție de șah a avut loc cu mai mult de 430 de ani în urmă, la curtea regelui Spaniei, Filip al II-lea.

Cea mai veche partidă cunoscută, jucată în conformitate cu regulile moderne, datează din secolul al XV-lea.

Campionatul Mondial are loc la fiecare patru ani, adunând laolaltă cei mai buni jucători de șah din lume.


Titlul de campion mondial a fost deținut cea mai lungă perioadă – 27 de ani – de către jucătorul german Emanuel Lasker.



Linii .RO

Rândurile de pătrate aflate între cei doi jucători, orizontal, se numesc linii. Tabla de șah are opt linii. Fiecare linie are propriul număr. PRIMA LINIE este aceea pe care se află piesele albe esențiale (regina, regele, turele, caii și nebunii).

A doua linie este linia PIONILOR ALBI. A șaptea linie este cea a pionilor negri. A opta linie este rândul principal al pieselor negre de bază și rândul final pentru înaintarea albului. Liniile sunt numerotate de la 1 la 8.








Coloane

Șirurile de pătrățele care se desfășoară vertical între cei doi jucători se numesc coloane. Tabla de șah are 8 coloane.

Fiecare coloană are propria literă. Coloanele sunt marcate cu literele a, b, c, d, e, f, g și h.



 Tabla de șah este alcătuită din opt linii și opt coloane. Liniile sunt marcate cu cifre și coloanele cu litere.
Linia 1, 2, 3, 4, 5, 6, 7 și 8
Coloana a, b, c, d, e, f, g și h

